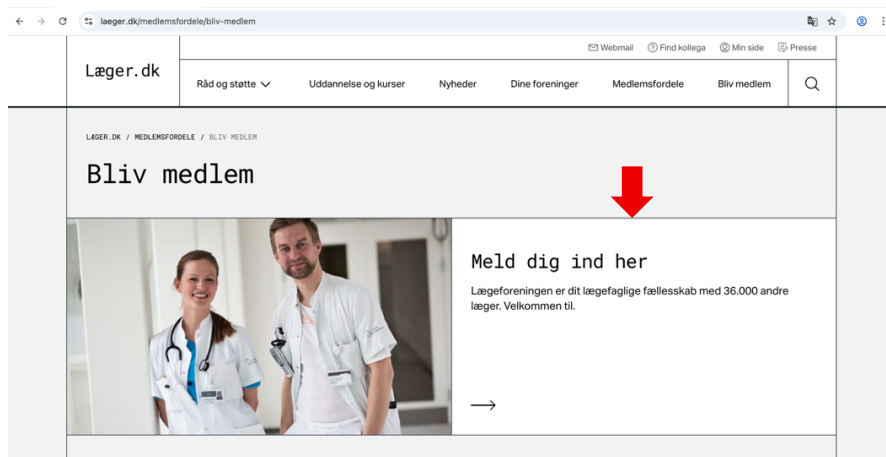


How to Register Membership to the Danish Society for Flow Cytometry (DSFCM)

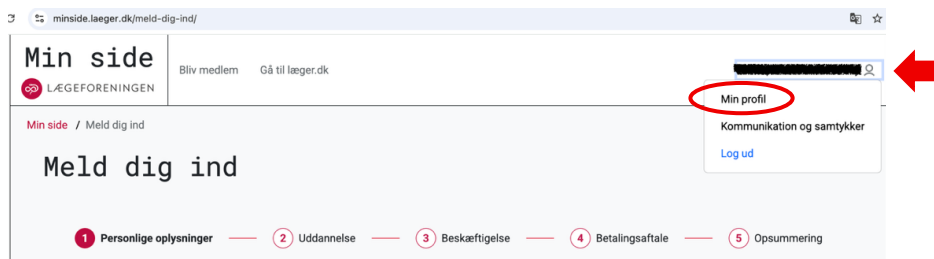
1. Go to the Lægeforening website (<https://laeger.dk/>). Administration of the Danish Society for Flow Cytometry (DSFCM) is through Lægeforeningen.
2. Click **“Bliv Medlem”**.
3. Click **“Meld dig ind her”**.



4. Log in using your MitID. You will need to authenticate using your MitID authenticator.



5. After you have logged in using MitID, it will bring you to a page asking for your personal details. Skip this page by clicking the icon next to your name on the top right of the screen, and clicking **“Min profil”**.



6. Create your profile by verifying the information and adding your email address and your mobile number.

Min side / Opret profil

Opret profil

1 Personlige oplysninger — 2 Adresse — 3 Samtykke

Fornavn(e) *
Efternavn(e) *
Email adresse *
Mobilnr * +45

I hvilken forbindelse vil du gerne oprette en profil hos Lægeforeningen? *

- Melde mig ind i et videnskabeligt selskab
- Abonnere på Ugeskrift for Læger - som medicinstuderende
- Abonnere på Ugeskrift for Læger
- Tilmelde kursus/arrangement for ikke-medlem
- Tilmelde kick off for kommende medlemmer/nye kandidater

7. To the question "in which connection would you like to create a profile in Laegeforeningen for?", click "**Melde mig ind i et videnskabeligt selskab**" and then click "**Næste**". You do not need to put in your CPR.

Min side / Opret profil

Opret profil

1 Personlige oplysninger — 2 Adresse — 3 Samtykke

Fornavn(e) *
Efternavn(e) *
CPR-nr *
Indtast dit CPR nr
Email adresse *
Mobilnr * +45

I hvilken forbindelse vil du gerne oprette en profil hos Lægeforeningen? *

- Melde mig ind i et videnskabeligt selskab
- Abonnere på Ugeskrift for Læger - som medicinstuderende
- Abonnere på Ugeskrift for Læger
- Tilmelde kursus/arrangement for ikke-medlem
- Tilmelde kick off for kommende medlemmer/nye kandidater

Tilbage Næste

8. You will then be asked if you have an address in Denmark, Greenland or the Faroe Islands. Click "**Ja, jeg har adresse i Danmark, Grønland eller på Færøerne**" if this applies to you. Click "**Næste**".

Min side / Opret profil

Opret profil

1 Personlige oplysninger — 2 Adresse — 3 Samtykke

Har du adresse i Danmark, Grønland eller på Færøerne?

- Ja, jeg har adresse i Danmark, Grønland eller på Færøerne
- Nej, jeg har adresse i udlandet

Tilbage Næste

9. You will then be asked to give your consent to creating a profile in Lægeforeningen. Check the consent statement and then click **“Opret profil”**.

Min side / Opret profil

Opret profil

✓ Personlige oplysninger — Adresse — 3 Samtykke

Privatlivspolitik

Samtykke til at oprette profil
Ved at oprette en profil i forbindelse med ovenstående ydelse giver jeg samtykke til, at Lægeforeningen indsamler og behandler mine personoplysninger med henblik på at administrere min adgang til den ønskede ydelse.

Lægeforeningen registrerer de oplysninger, jeg selv afgiver. Oplysninger behandles udelukkende med henblik på at levere ovennævnte ydelser, og opbevares sikkert samt i overensstemmelse med gældende databeskyttelseslovgivning.

Behandlingen af personoplysningerne sker på baggrund af samtykke, jf. databeskyttelsesforordningens artikel 6, stk. 1, litra a.

Jeg er oplyst om, at jeg til enhver tid kan trække mit samtykke tilbage og få indsigt i eller rettet mine oplysninger ved at kontakte os via dadi@dadi.dk. Trækkes samtykket tilbage, påvirker det ikke gyldigheden af den behandling, der er gået forud.

Læs mere om Lægeforeningens håndtering af persondata i [vores privatlivspolitik](#).

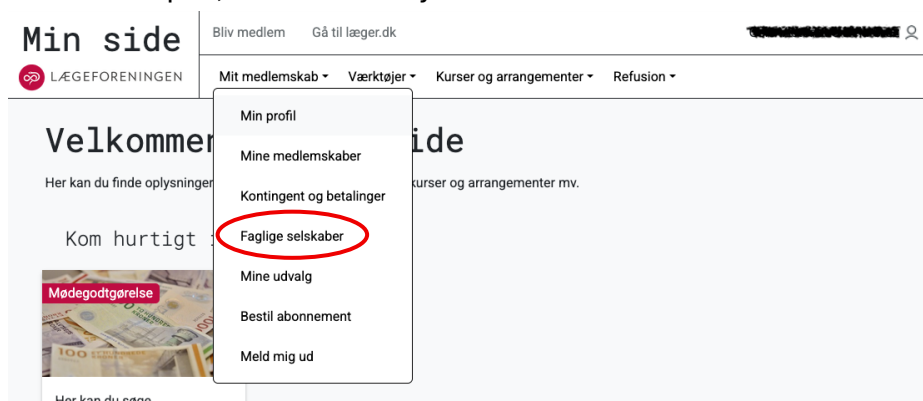
Jeg accepterer ovenstående betingelser for mit samtykke

Tilbage Opret profil

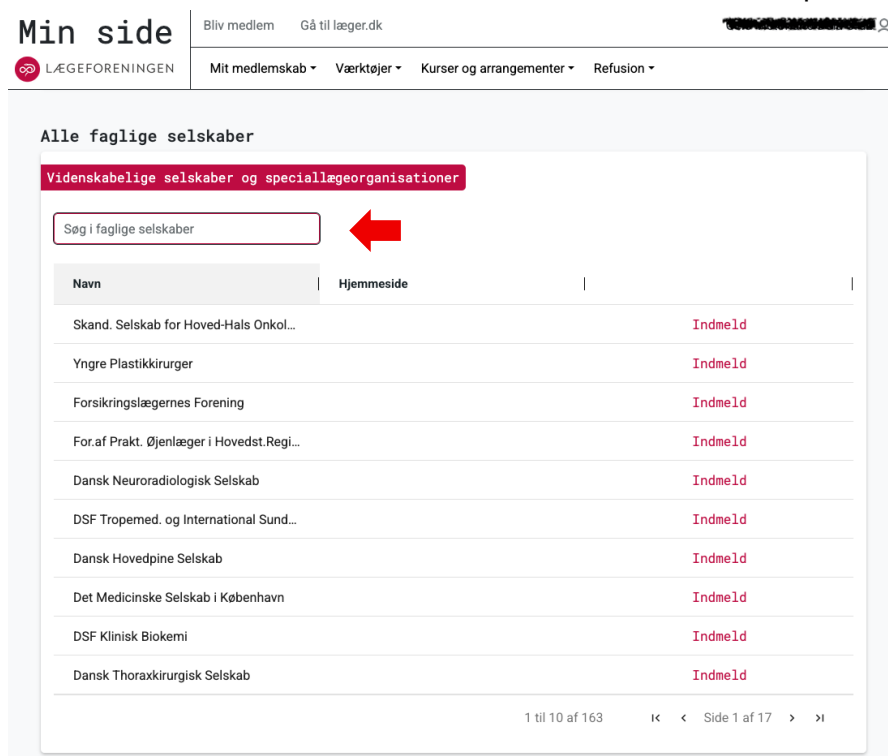
10. Once your account is created, click on **“Min Side”** on the top right corner of the window and then click **“Mit medlemskab”**.



11. Click on **“Faglige selskaber”**. The next page will show the society/societies you have a membership in, if there are any.



12. Scroll down until you see “Alle faglige selskaber”. Type in “DSF Flowcytometri” in the search field and click “Indmeld” next to it once it comes up in the list.




Min side Bliv medlem Gå til læger.dk

LÆGEFORENINGEN Mit medlemskab ▾ Værktøjer ▾ Kurser og arrangementer ▾ Refusion ▾

Alle faglige selskaber

Videnskabelige selskaber og speciallægeorganisationer

Søg i faglige selskaber 

Navn	Hjemmeside	
Skand. Selskab for Hoved-Hals Onkol...		Indmeld
Yngre Plastikkirurger		Indmeld
Forsikringslægerne Forening		Indmeld
For.af Prakt. Øjenlæger i Hovedst.Reg...		Indmeld
Dansk Neuroradiologisk Selskab		Indmeld
DSF Tropemed. og International Sund...		Indmeld
Dansk Hovedpine Selskab		Indmeld
Det Medicinske Selskab i København		Indmeld
DSF Klinisk Biokemi		Indmeld
Dansk Thoraxkirurgisk Selskab		Indmeld

1 til 10 af 163 ◀ < Side 1 af 17 > ▶

13. Clicking “Indmeld” will send a notification to an administrator to verify your registration. You will then receive information about your registration as soon as it is accepted, and you will see your registration(s) under “Min side” of the Lægeforeningens website.